

EI-15T

Máquina de Balanceo

Ficha Técnica

La Máquina Balanceadora EI-15T de gran capacidad para todo tipo de rotores hasta 15 Tons.

Balancea ventiladores, rodillos, armaduras de motor y más en sus Bases Flotantes de acero resistentes y de alta sensibilidad.




Características

- Balanceo en 2 planos sin pesos de pruebas (SBS).
- Velocidad variable (inversor de frecuencia incl.).
- Poleas fácilmente ajustables manualmente.
- 3 ejes de libertad en cada pedestal.
- Ajuste sencillo de transmisión y pedestales.
- 2 bancadas separables con niveladores para balancear rotores largos.
- Soportes flotantes (minimiza pérdidas mecánicas)
- Apoyos Axiales incluidos.
- Rodajas autoalineables.
- Acelerómetros sellados para evitar corrosión.
- Autocalibración de interfaz y sensores.
- Baja velocidad de balanceo.
- SBS preparadas para colocar Apoyos de Carga Negativa (opcionales).
- Módulo de control y kit de balanceo (opcionales).

Datos Técnicos

Mín-Máx Peso de Rotor para balanceo con el método SBS Bases Flotantes	750 - 15,000 kg / 1.65 - 33 klb
Capacidad Máxima por Pedestal	7500 kg / 16.5 klb
Máximo diámetro de rotor con transmisión dentro - fuera de pedestales	2500 – 2900 mm / 98 – 114 in
Dimensiones Largo x Ancho x Alto (2 bancadas separables p/ rotores largos)	(2x)2000 x 2241 x 1810 mm / (2x)78.7 x 88 x 71 in
Peso de la máquina (paquete estándar)	1900 kg / 4.19 klb
Máx. Despl. Oscilatorio SBS (Pk-Pk)	90 mm / 3.5 in
Mín-Máx diámetro de eje (recomendado)	38 - 490 mm / 1.5 – 19.3 in
Máx. elevación de nivelador de SBS	50 mm / 2 in
Mín-Máx dist. interna entre pedestales con las 2 bancadas juntas	700 - 3000 mm / 28 - 118 in
Tipo de transmisión y ancho de correa	Banda Plana – 102 mm / 4 in
Lubricación	Tipo-I (manual)
Precisión	+/- 0.01 mm/s – G0.4
Sensibilidad de acelerómetros	100mV/G (opt. 500mV/G)
ISO 2953 reduc. desbal. secuencial	95%
Desbalance residual (excel. edo. mec.)	1 g.mm/kg
Características del motor	15 kW - 20 hp, 220-440V, 3ph, 6p
Variador de velocidad (seleccionar 220V ó 440V al comprar)	Incluido 15 kW / 20 hp
Mín. Velocidad de balanceo con SBS	350 RPM
Coefficiente de calibración SBS (con ACN)	100 (+35)

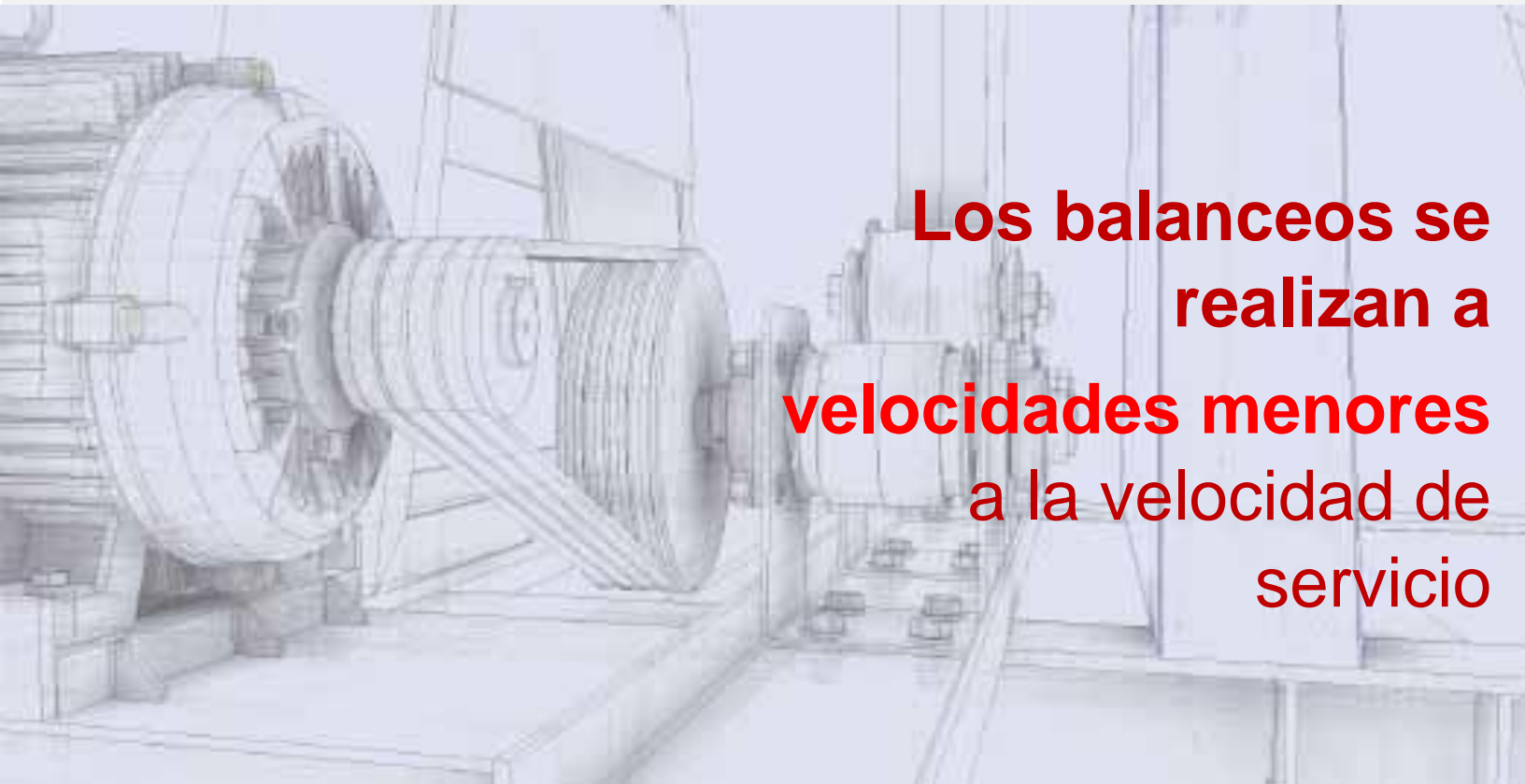


Gabinete con Panel de Control (opcional)



Soportes de Carga Negativa (opcional)

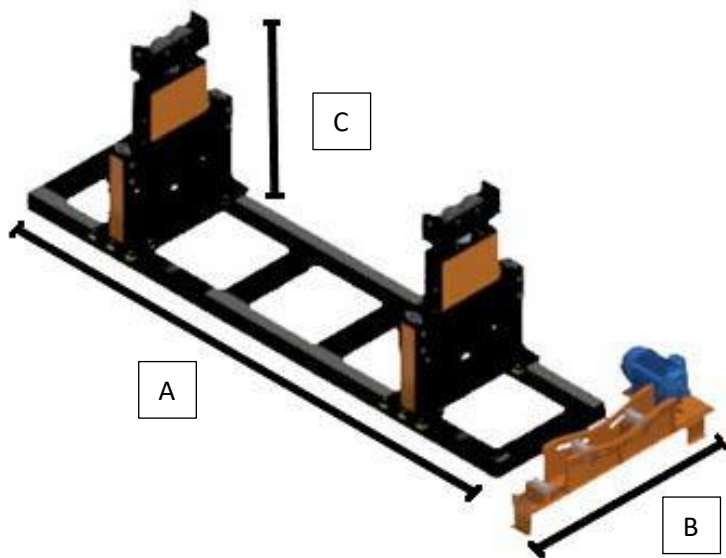





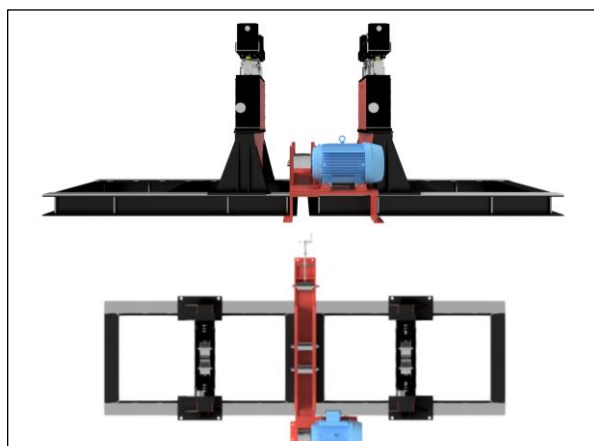
Los balanceos se realizan a velocidades menores a la velocidad de servicio

Configuraciones de Montaje

Dimensiones



A	4000 mm / 157 in
B	2241 mm / 88.2 in
C	1810 mm / 71.3 in



Configuración para rotores largos separando las 2 bancadas

DigivibeMX M10

Es el software y sensores que se incluyen en todas nuestras Máquinas Balanceadoras muy sencillo y versátil.

El software integra 2 modos de balanceo:

- Sin Pesos de Prueba (SBS)
- Con Pesos de Prueba (balanceo en campo)



Características del Software

- Balanceo Sin Pesos de Prueba (SBS).
 - Calculadora de Balanceo muy sencilla de utilizar.
 - Instalación rápida con autocalibración.
 - Balanceo a velocidades desde 120 hasta 150'000 RPM.
 - Software sencillo y en Español.
 - 2 gráficos polares.
 - Reportes de balanceo con gráficas del proceso.
 - Compatible con otros formatos (ANL, WAV, ASCII).
 - 2 acelerómetros + 1 tacómetro incluidos.
 - 1 Licencia con 3 activaciones sin cuota anual.
- * la tableta no está incluida en el kit estándar.

Electrónica incluida

1x Interfaz 4 Canales
INT4-GX400



2x Acelerómetros
AC500-2P



1x Tacómetro Láser
OP20-5P



3 conectores LEMO 5-pin
Medición simultánea de 2 planos
Hasta 4 sensores simultáneos
Frec. Muestreo 48kHz
Protección: IP67
Alimentación: 5V
Dimensiones: 67x74x22mm
Peso: 100g

Impacto Dinámico: 80G (máx 5000G)
Rango (+/- 3dB): 0.32Hz-13kHz
Sensibilidad: 100mV/G +/- 10%
Alimentación: 18-30V 5mA
Temp: -50°C a 121°C
Protección: IP68
Conector: 2-pin MIL
Peso: 50g Acero Inox (sin imán)

Frec. Operación: 1 – 5000Hz
Alimentación: 5V – 10mA
Dist. Operación: 20cm – 5m
Temp: -10 a 50°C
Protección: IP60 III
Salida Analógica
Peso: 60g
Material: Nylon

ERBESSD INSTRUMENTS®

Lada sin Costo TODO EL MUNDO (English)

+1-877-223-4606

ESPAÑOL & FRANCAIS

Ventas, Servicio & Soporte Técnico

+52 55-6280-7654 / +52 999-469-1603

info@erbessd-instruments.com

ENGLISH (USA)

Sales, Service & Support Engineer

+1-518-874-2700

info@erbessdreliability.com

Para más información sobre nuestros productos:

www.erbessd-instruments.com

TODAS LAS IMÁGENES CONTENIDAS SON CON FINES ILUSTRATIVOS. EL PRODUCTO PUEDE VARIAR
DEPENDIENDO DE LA VERSIÓN Y/O DE LAS ACTUALIZACIONES QUE SE REALICEN A LOS DISPOSITIVOS.

© 2020 ERBESSD INSTRUMENTS

A-2023.0706